

4. Klasse

Zusammenfassender Analyse-Bericht

Klasse 4

Legende: Richtig: ■ Falsch: ■ Distraktoren höher als richtige Antwort: ■ Antwort geändert:

Fr1				Fr2			
Antwort	Häufigkeit	Prozent		Antwort	Häufigkeit	Prozent	
A	102	4,70		A	174	8,03	
B	61	2,81		B	62	2,86	
C	208	9,59		* C	1572	72,51	
* D	1192	54,98		D	179	8,26	
E	438	20,20		E	78	3,60	
Keine Antwort	165	7,61		Keine Antwort	101	4,66	
Multiple Choice	2	0,09		Multiple Choice	2	0,09	





Fr3				Fr4			
Antwort	Häufigkeit	Prozent		Antwort	Häufigkeit	Prozent	
A	109	5,03		A	281	12,96	
B	43	1,98		B	116	5,35	
C	127	5,86		C	180	8,30	
D	462	21,31		D	145	6,69	
* E	1333	61,49		* E	797	36,76	
Keine Antwort	92	4,24		Keine Antwort	641	29,57	
Multiple Choice	2	0,09		Multiple Choice	8	0,37	















Fr5				Fr6			
Antwort	Häufigkeit	Prozent		Antwort	Häufigkeit	Prozent	
A	184	8,49		A	212	9,78	
B	157	7,24		B	245	11,30	
* C	1042	48,06		C	229	10,56	
D	169	7,80		D	117	5,40	
E	115	5,30		* E	1164	53,69	
Keine Antwort	493	22,74		Keine Antwort	197	9,09	
Multiple Choice	8	0,37		Multiple Choice	3	0,14	
				Ungültig	1	0,05	
















Fr7				Fr8			
Antwort	Häufigkeit	Prozent		Antwort	Häufigkeit	Prozent	
A	1386	63,93		A	398	18,36	
B	121	5,58		* B	921	42,48	
C	45	2,08		C	219	10,10	
* D	443	20,43		D	191	8,81	
E	51	2,35		E	145	6,69	
Keine Antwort	117	5,40		Keine Antwort	290	13,38	
Multiple Choice	5	0,23		Multiple Choice	4	0,18	















Zusammenfassender Analyse-Bericht







Klasse 4

Legende: Richtig:  Falsch:  Distraktoren höher als richtige Antwort:  Antwort geändert: 

Fr9				Fr10			
Antwort	Häufigkeit	Prozent		Antwort	Häufigkeit	Prozent	
* A	1393	64,25		A	412	19,00	
B	331	15,27		B	200	9,23	
C	63	2,91		C	342	15,77	
D	90	4,15		* D	601	27,72	
E	165	7,61		E	163	7,52	
Keine Antwort	122	5,63		Keine Antwort	448	20,66	
Multiple Choice	4	0,18		Multiple Choice	2	0,09	

Fr11				Fr12			
Antwort	Häufigkeit	Prozent		Antwort	Häufigkeit	Prozent	
A	910	41,97		A	167	7,70	
B	332	15,31		* B	1102	50,83	
C	267	12,32		C	131	6,04	
* D	328	15,13		D	223	10,29	
E	182	8,39		E	173	7,98	
Keine Antwort	147	6,78		Keine Antwort	368	16,97	
Multiple Choice	1	0,05		Multiple Choice	4	0,18	
Ungültig	1	0,05					

Fr13				Fr14			
Antwort	Häufigkeit	Prozent		Antwort	Häufigkeit	Prozent	
A	233	10,75		A	512	23,62	
B	382	17,62		B	194	8,95	
C	614	28,32		C	325	14,99	
* D	576	26,57		* D	315	14,53	
E	129	5,95		E	238	10,98	
Keine Antwort	227	10,47		Keine Antwort	583	26,89	
Multiple Choice	7	0,32		Multiple Choice	1	0,05	

Fr15			
Antwort	Häufigkeit	Prozent	
A	693	31,96	
B	494	22,79	
* C	410	18,91	
D	125	5,77	
E	110	5,07	
Keine Antwort	335	15,45	
Multiple Choice	1	0,05	